



DPE

RUAN/1856/2019

Tepic, Nayarit; 18 de diciembre de 2019

DRA. CARMEN ENEDINA RODRÍGUEZ ARMENTA
DIRECTORA GENERAL DE EDUCACIÓN
SUPERIOR UNIVERSITARIA
MÉXICO, D.F.

Por este conducto, me permito enviar a Usted los resultados de la auditoría externa de la matrícula, correspondiente al segundo informe semestral de 2019, de la Universidad Autónoma de Nayarit, realizada por la Asociación Mexicana de Órganos de Control y Vigilancia en Instituciones de Educación Superior A.C (AMOCVIES).

Lo anterior a fin de dar cumplimiento con el tercer párrafo del artículo 1 y la fracción III del artículo 36 del Presupuesto de Egresos de la Federación para el ejercicio 2019. En virtud de ello le hago llegar la siguiente documentación:

1. Informe de Resultados de la Auditoría a la Matrícula del Segundo Informe Semestre del 2019.
2. Informe Semestral Específico sobre la ampliación de la matrícula del Segundo informe Semestre 2019.
3. Formato impreso y en electrónico del "Informe de Matrícula".

Sin otro particular por el momento, reciba mi atento y amplio reconocimiento.

ATENTAMENTE
"POR LO NUESTRO A LO UNIVERSAL"

MTRO. JORGE IGNACIO PEÑA GONZÁLEZ

UNIVERSIDAD AUTÓNOMA DE NAYARIT



RECTORIA



200266

C.c. M.E.G.C. ALDO A. ZEA VERDIN. Director de la Unidad de Desarrollo Institucional





Asociación Mexicana de Órganos de Control y Vigilancia en Instituciones de Educación Superior, A. C.

MTRO. JORGE IGNACIO PEÑA GONZALEZ
RECTOR DE LA UNIVERSIDAD AUTÓNOMA DE NAYARIT
P R E S E N T E:

Con base en las disposiciones del Presupuesto de Egresos de la Federación para el Ejercicio Fiscal 2019; las consideraciones en relación a la matrícula emitidas por la SEP y su solicitud para que la AMOCVIES, A.C. auditara el Segundo informe semestral de matrícula y su variación con respecto al año anterior, la Universidad de Guadalajara fue designada como Auditor Externo AMOCVIES, A.C. para efectuar la auditoría a la matrícula de la Universidad Autónoma de Nayarit.

OBJETIVO

Verificar la confiabilidad de los datos reportados en los informes de matrícula del Segundo semestre en cumplimiento de las disposiciones que aplican del artículo 36, fracción III, del Presupuesto de Egresos de la Federación para el ejercicio fiscal 2019.

ALCANCES

Recibida la información de la matrícula conforme a las indicaciones y formatos determinados por la SEP, cuyo contenido es responsabilidad de la Secretaría de Docencia y de la Unidad de Desarrollo Institucional, se analizó de la siguiente manera.

- I. Se revisó el cálculo de la muestra de los expedientes escolares de alumnos con base en la fórmula proporcionada por AMOCVIES, A.C., la estratificación se realizó por Unidad Académica y Nivel Educativo. El total de matrícula de la Universidad reportado en el informe DGESU-SEP es de 29,744 alumnos y la muestra que se revisó es de 96 expedientes escolares.
- II. La auditoría consistió en la confrontación de la evidencia que soporta las cifras de la matrícula reportadas en el Segundo informe semestral de matrícula con base en el esquema determinado por la AMOCVIES, A.C., comprometiéndose a presentar los resultados de dicha auditoría externa con todo profesionalismo, imparcialidad y objetividad.



Asociación Mexicana de Órganos de Control y Vigilancia en Instituciones de Educación Superior, A. C.

RESULTADOS

1. Soporte de aspirantes a la Institución.

Los programas educativos de la Institución cuentan con soporte documental en formato electrónico de los aspirantes registrados en el *Informe DGESU-SEP*.

2. Análisis de duplicidad de alumnos registrados en la base de datos.

El 100% de los **29,744** alumnos no presenta duplicidad

3. Concordancia entre las cifras del *Informe DGESU-SEP* y la base de datos de Servicios Escolares.

Se encontró un 100 % de concordancia entre las cifras de matrícula reportada en el Informe DGESU-SEP (aspirantes, nuevo ingreso, reingreso y matrícula total) con las bases de datos de la matrícula de las Direcciones de Administración Escolar de Nivel Superior y Media Superior.

4. Concordancia entre las cifras del *Informe DGESU-SEP* y la *Estadística 911*

Se encontró un 100% de concordancia entre las cifras de matrícula reportada en el informe DGESU-SEP (aspirantes, nuevo ingreso, reingreso y matrícula total) con la estadística 911.

5. Revisión de expedientes escolares de alumnos registrados.

Los expedientes escolares de los alumnos de la muestra revisada cuentan con el 100% de los documentos señalados en la normativa correspondiente.

6. Resumen de matrícula.

Resumen de matrícula reportada con base en el informe DGESU-SEP y fecha de corte al 30 de septiembre de 2019.

Nivel	Matrícula de nuevo ingreso	Matrícula de reingreso	Total
Media Superior	4,516	6,791	11,307
TSU/PA	5	88	93
Licenciatura	3,538	14,303	17,841
Especialidad	15	167	182
Maestría	121	135	256
Doctorado	14	51	65
Total	8,209	21,535	29,744



Asociación Mexicana de Órganos de Control y Vigilancia en Instituciones de Educación Superior, A. C.

7. Variación de la matrícula.

Se encontró que la variación entre los indicadores de matrícula de la Universidad Autónoma de Nayarit, a la fecha de corte con respecto al año anterior septiembre 2019/septiembre 2018 es por la cantidad de 87 alumnos, como se muestra en el cuadro siguiente:

Nivel	Matrícula total actual de acuerdo al informe DGESU-SEP de 30/septiembre/2019	Matrícula total del año pasado de acuerdo al Informe de auditoría externa de 30/septiembre /2018	Variación
Media Superior	11,307	11,592	-285
TSU/PA	93	125	-32
Licenciatura	17,841	17,452	389
Especialidad	182	211	-29
Maestría	256	205	51
Doctorado	65	72	-7
Total	29,744	29,657	87


Porcentaje de variación global de la matrícula: 0.29%

CONCLUSIÓN

De acuerdo al objetivo de la auditoría, se desprende que la información emitida por la Universidad Autónoma de Nayarit es razonablemente confiable, determinando un 100 % de concordancia entre los datos contenidos en el Segundo informe semestral de matrícula 2019 en consideración al Artículo 36, fracción III, del Presupuesto de Egresos de la Federación 2019 y las evidencias presentadas por la Institución.


La auditoría a la matrícula de la Universidad Autónoma de Nayarit, se llevó a cabo de conformidad con las Normas de Auditoría para Atestiguar. Dichas normas exigen que cumplamos con los requisitos de ética, así como que planifiquemos y ejecutemos la auditoría con el fin de obtener una seguridad razonable sobre la información que se reportará a la SEP.

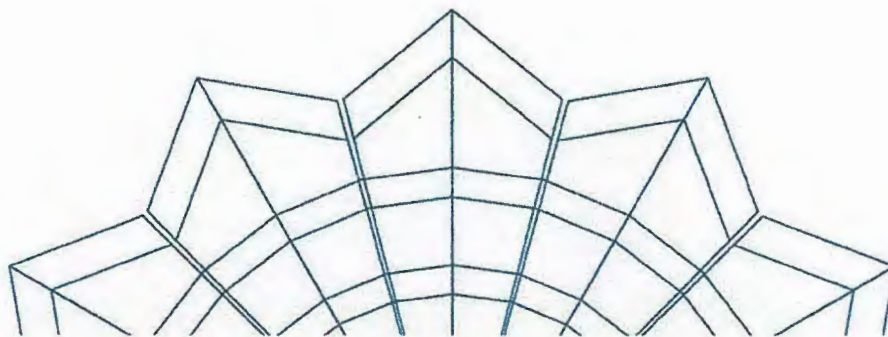
Tepic, Nayarit a 02 de Diciembre de 2019.


Dr. Héctor Granados Rodríguez
Presidente del Consejo Directivo de
AMOCVIES, A. C.

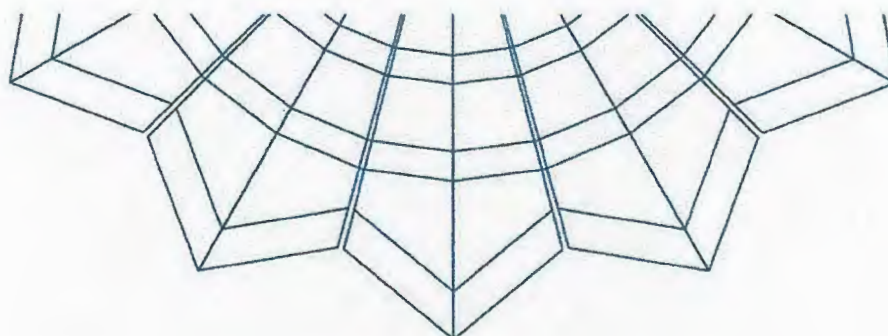
ATENTAMENTE




C.P. Alfredo Nájjar Fuentes
Contralor General de la
Universidad de Guadalajara



UNIVERSIDAD AUTÓNOMA
DE NAYARIT



**Informe Semestral Específico sobre ampliación de
matrícula del segundo informe semestral 2019 y su
explicación.**

diciembre 2019



UNIVERSIDAD AUTÓNOMA DE NAYARIT

INFORME SEMESTRAL ESPECÍFICO

Segundo Informe Semestral 2019

VARIACIÓN ENTRE INDICADORES

De acuerdo con el Informe de Resultados de la Auditoría Externa a la Matrícula del Segundo Informe Semestral 2019, la tabla siguiente presenta la variación existente entre 2018 y 2019 así como la matrícula respecto a cada nivel.

VARIACIÓN ENTRE LOS INDICADORES DE MATRÍCULA TODOS LOS NIVELES EDUCATIVOS MODALIDAD ESCOLARIZADA Y NO ESCOLARIZADA

Nivel	Matrícula total (30 septiembre 2019)	Matrícula total (30 septiembre 2018)	Variación Absoluta	Variación Relativa
Media Superior	11,307	11,592	-285	-2.52%
TSU/PA	93	125	-32	-34.41%
Licenciatura	17,841	17,452	389	2.18%
Especialidad	182	211	-29	-15.93%
Maestría	256	205	51	19.92%
Doctorado	65	72	-7	-10.77%
Total	29,744	29,657	87	0.29%

En términos generales el comportamiento de la matrícula expresa un incremento de 87 alumnos en el periodo analizado, lo que representa 0.29% respecto al año anterior.



UNIVERSIDAD AUTÓNOMA DE NAYARIT
INFORME SEMESTRAL ESPECÍFICO

Segundo Informe Semestral 2019

ANÁLISIS DE LOS INDICADORES POR NIVEL EDUCATIVO

Medio Superior

VARIACIÓN ENTRE LOS INDICADORES DE MATRÍCULA
MODALIDAD ESCOLARIZADA Y NO ESCOLARIZADA

Modalidad	Matrícula total (30 septiembre 2019)	Matrícula total (30 septiembre 2018)	Variación Absoluta	Variación Porcentual
Escolarizado	11,060	11,363	-303	-2.67%
No escolarizado	247	229	18	7.86%
Total Medio Superior	11,307	11,592	-285	-2.46%

Programa Académico	Matrícula total (30 septiembre 2019)	Matrícula total (30 septiembre 2018)	Variación Absoluta	Variación Porcentual
MODALIDAD ESCOLARIZADA				
Preparatoria No. 1	3728	3862	-134	-3.47%
Preparatoria No. 2	924	984	-60	-6.10%
Preparatoria No. 3	667	714	-47	-6.58%
Preparatoria No. 4	476	502	-26	-5.18%
Preparatoria No. 5	596	611	-15	-2.45%
Preparatoria No. 6	545	559	-14	-2.50%
Preparatoria No. 7	359	370	-11	-2.97%
Preparatoria No. 8	221	225	-4	-1.78%
Preparatoria No. 9	391	424	-33	-7.78%
Preparatoria No. 10	685	675	10	1.48%
Preparatoria No. 11	309	316	-7	-2.22%
Preparatoria No. 12	264	286	-22	-7.69%
Preparatoria No. 13	1775	1719	56	3.26%
Preparatoria No. 15	120	116	4	3.45%
TOTAL	11,060	11,363	-303	-2.67%



UNIVERSIDAD AUTÓNOMA DE NAYARIT

INFORME SEMESTRAL ESPECÍFICO

Segundo Informe Semestral 2019

Programa Académico	Matrícula total (30 septiembre 2019)	Matrícula total (30 septiembre 2018)	Variación Absoluta	Variación Porcentual
MODALIDAD NO ESCOLARIZADA				
Preparatoria No. 14	247	229	18	7.86%
TOTAL	247	229	18	7.86%

Análisis de la información presentada

En el Nivel Medio Superior se tuvo una diferencia de 247 alumnos menos que el año pasado esto en gran parte tiene que ver con la disminución de jóvenes para ingresar al nivel y la diversidad de opciones con que cuentan.

En este nivel en modalidad escolarizada, en 3 preparatoria tuvieron un cremento de 70 alumnos que representa un 2.78%, teniendo el incremento más significativo la preparatoria No. 13 de Tepic (esta cuenta con nuevas instalaciones), así como la de Valle de banderas, aquí su incremento tiene que ver con el crecimiento de la mancha urbana de esta zona.

En la modalidad no escolarizada tenemos la preparatoria No. 14 la cual incremento en un 7.86%, esto debido a la diversificación.

De la 14 preparatoria con modalidad escolarizada 11 tuvieron un incremento negativo que representa un 2.67%. Igual revisando a detalle la disminución en las escuelas varían entre un 7% a 1%.



UNIVERSIDAD AUTÓNOMA DE NAYARIT
INFORME SEMESTRAL ESPECÍFICO

Segundo Informe Semestral 2019

Técnico Superior Universitario/Profesional Asociado (TSU/PA)

VARIACIÓN ENTRE LOS INDICADORES DE MATRÍCULA
MODALIDAD ESCOLARIZADA Y NO ESCOLARIZADA

Modalidad	Matrícula total (30 septiembre 2019)	Matrícula total (30 septiembre 2018)	Variación Absoluta	Variación Porcentual
Escolarizado	92	119	-27	-22.69%
No escolarizado	1	6	-5	-83.33%
Total TSU/PA	93	125	-32	-25.60%

Programa Académico	Matrícula total (30 septiembre 2019)	Matrícula total (30 septiembre 2018)	Variación Absoluta	Variación Porcentual
MODALIDAD ESCOLARIZADA				
Profesional Asociado en Terapia Física	73	112	-39	-34.82%
Profesional Asociado en Música	19	7	12	171.43%
TOTAL	92	119	-27	-22.69%

Programa Académico	Matrícula total (30 septiembre 2019)	Matrícula total (30 septiembre 2018)	Variación Absoluta	Variación Porcentual
MODALIDAD NO ESCOLARIZADA				
Puericultura	0	2	-2	-100.00%
Profesional Asociado en Animación Turística y Sociocultural	1	4	-3	-75.00%
TOTAL	1	6	-5	-83.33%



UNIVERSIDAD AUTÓNOMA DE NAYARIT

INFORME SEMESTRAL ESPECÍFICO

Segundo Informe Semestral 2019

Análisis de la información presentada:

El Nivel Técnico Superior Universitario/Profesional Asociado, refleja un decremento de 32 alumnos, es decir un -25.60%.

En este ciclo escolar se ofertó por segunda vez el Profesional Asociado en Música el cual tiene 19 alumnos, este programa está ubicado en el municipio de Xalisco y tenemos la confianza que año con año irá incrementando su matrícula.

Observando a detalle la matrícula de modalidad escolarizada, el Programa Educativos de Terapia Física en el ciclo escolar ya no se ofertó por tal motivo se tiene una disminución de 39 alumnos menos que representa un 34.82% con relación al año inmediato anterior.

Los programas de modalidad no escolarizada, Animación Turística y Sociocultural ya no se ofertó, y el de Puericultura es un programa que se cerró.



UNIVERSIDAD AUTÓNOMA DE NAYARIT

INFORME SEMESTRAL ESPECÍFICO

Segundo Informe Semestral 2019

Nivel Licenciatura

VARIACIÓN ENTRE LOS INDICADORES DE MATRÍCULA MODALIDAD ESCOLARIZADA Y NO ESCOLARIZADA

Modalidad	Matrícula total (30 septiembre 2019)	Matrícula total (30 septiembre 2018)	Variación Absoluta	Variación Porcentual
Escolarizado	15,889	15,514	375	2.42%
No escolarizado	1,952	1,938	14	0.72%
Total Licenciatura	17,841	17,452	389	2.23%

Programa Académico	Matrícula total (30 septiembre 2019)	Matrícula total (30 septiembre 2018)	Variación Absoluta	Variación Porcentual
MODALIDAD ESCOLARIZADOS				
Música	95	94	1	1.06%
Cirujano Dentista	982	930	52	5.59%
Cultura Física y Deporte	481	442	39	8.82%
Enfermería	1309	1206	103	8.54%
Médico Cirujano	1195	1057	138	13.06%
Nutrición	784	718	66	9.19%
Químico Farmacobiólogo	836	840	-4	-0.48%
Control y Computación	120	130	-10	-7.69%
Electrónica	101	125	-24	-19.20%
Matemáticas	91	89	2	2.25%
Mecánica	158	191	-33	-17.28%
Química	122	111	11	9.91%
Agrónomo	400	364	36	9.89%
Biología	156	147	9	6.12%
Médico Veterinario Zootecnista	611	611	0	0.00%
Pesquero	70	69	1	1.45%
Acuicultura	59	48	11	22.92%
Administración (Acaponeta)	210	199	11	5.53%
Administración (Ahuacatlán)	95	94	1	1.06%
Administración (Tepic)	873	920	-47	-5.11%
Administración (Bucerías)	75	80	-5	-6.25%
Contaduría (Acaponeta)	171	145	26	17.93%



UNIVERSIDAD AUTÓNOMA DE NAYARIT

INFORME SEMESTRAL ESPECÍFICO

Segundo Informe Semestral 2019

Programa Académico	Matrícula total (30 septiembre 2019)	Matrícula total (30 septiembre 2018)	Variación Absoluta	Variación Porcentual
Contaduría (Ahuacatlán)	112	101	11	10.89%
Contaduría (Tepic)	883	856	27	3.15%
Contaduría (Bucerías)	89	83	6	7.23%
Economía	101	104	-3	-2.88%
Gastronomía	171	149	22	14.77%
Informática (Tepic)	108	116	-8	-6.90%
Mercadotecnia (Acaponeta)	24	20	4	20.00%
Mercadotecnia (Ahuacatlán)	18	18	0	0.00%
Mercadotecnia (Tepic)	247	295	-48	-16.27%
Negocios Internacionales	294	245	49	20.00%
Sistemas Computacionales	152	145	7	4.83%
Turismo (Tepic)	239	298	-59	-19.80%
Innovación y Gestión Turística	10	12	-2	-16.67%
Ciencia Política	103	120	-17	-14.17%
Ciencias de la Educación(Acaponeta)	244	248	-4	-1.61%
Ciencias de la Educación(Ixtlán del Río)	126	105	21	20.00%
Ciencias de la Educación(Tepic)	321	314	7	2.23%
Ciencias de la Educación(Bucerías)	87	95	-8	-8.42%
Comunicación y Medios	517	496	21	4.23%
Derecho (Acaponeta)	220	212	8	3.77%
Derecho (Ixtlán)	135	142	-7	-4.93%
Derecho (Tepic)	1261	1359	-98	-7.21%
Derecho (Bucerías)	84	93	-9	-9.68%
Filosofía	46	56	-10	-17.86%
Estudios Coreanos	50	23	27	117.39%
Lingüística Aplicada	106	102	4	3.92%
Psicología (Ixtlán)	106	105	1	0.95%
Psicología (Tepic)	801	785	16	2.04%
Psicología (Bucerías)	66	76	-10	-13.16%
Educación Infantil	174	131	43	32.82%
TOTAL	15,889	15,514	375	2.42%



UNIVERSIDAD AUTÓNOMA DE NAYARIT

INFORME SEMESTRAL ESPECÍFICO

Segundo Informe Semestral 2019

Programa Académico	Matrícula total (30 septiembre 2019)	Matrícula total (30 septiembre 2018)	Variación Absoluta	Variación Porcentual
MODALIDAD NO ESCOLARIZADOS				
Agrónomo	157	139	18	12.95%
Administración(Tepic)	249	236	13	5.51%
Administración (Ahuacatlán)	32	46	-14	-30.43%
Administración(Acaponeta)	82	123	-41	-33.33%
Contaduría (Tepic)	294	314	-20	-6.37%
Contaduría (Ahuacatlán)	22	42	-20	-47.62%
Contaduría (Acaponeta)	45	58	-13	-22.41%
Economía (Tepic)	1	2	-1	-50.00%
Informática (Ixtlán del Rio)	28	22	6	27.27%
Mercadotecnia (Tepic)	70	57	13	22.81%
Mercadotecnia (Ahuacatlán)	0	11	11	100.00%
Ciencias de la Educación	145	118	27	22.88%
Derecho	674	704	-30	-4.26%
Gestión Empresarial (virtual)	50	54	-4	-7.41%
Terapia Física	30	0	30	0.00%
Administración Pública (virtual)	35	12	23	0.00%
Administración (virtual)	4	0	4	0.00%
Contaduría (virtual)	13	0	13	0.00%
Derecho (virtual)	21	0	21	0.00%
TOTAL	1,952	1,938	14	0.72%



UNIVERSIDAD AUTÓNOMA DE NAYARIT

INFORME SEMESTRAL ESPECÍFICO

Segundo Informe Semestral 2019

Análisis de la información presentada:

El Nivel Licenciatura observó un crecimiento de 389 alumnos, lo que significa un incremento en su matrícula del 2.23%.

El sistema escolarizado logró un incremento de 375 estudiantes, es decir un 2.42%, dicho aumento de matrícula se ve reflejado en el área de la salud, la cual es el área con mayor demanda, aunque tenemos que decir que el incremento en el ingresos en estos programas no es suficiente a la demanda que tiene; el cual es el caso de la licenciatura en Médico Cirujano, Enfermería, Cirujano Dentista, Nutrición y Cultura Física y Deporte.

El decremento que se reflejó en los programas escolarizados tiene que ver con la regionalización de los programa.

En el caso de los programas educativos semiescolarizados; logro un incremento de 14 alumnos que representa un 0.72% el incremento se debe a la ampliación y diversificación de los programas educativos



UNIVERSIDAD AUTÓNOMA DE NAYARIT

INFORME SEMESTRAL ESPECÍFICO

Segundo Informe Semestral 2019

Especialidad

VARIACIÓN ENTRE LOS INDICADORES DE MATRÍCULA MODALIDAD ESCOLARIZADA

Modalidad	Matrícula total (30 septiembre 2019)	Matrícula total (30 septiembre 2018)	Variación Absoluta	Variación Porcentual
Escolarizado	182	211	-29	-13.74%
Total Especialidad	182	211	-29	-13.74%

Programa Académico	Matrícula total (30 septiembre 2019)	Matrícula total (30 septiembre 2018)	Variación Absoluta	Variación Porcentual
ESPECIALIDAD				
Enfermería en Salud Pública, Obstétrica y Neonatal y Pediátrica	20	20	0	0.00%
Administración y Docencia en Enfermería	0	10	-10	-100.00%
Administración en los servicios de Salud	6	20	-14	-70.00%
Anestesiología	12	12	0	0.00%
Cirugía General	10	11	-1	-9.09%
Ginecología y obstetricia	12	12	0	0.00%
Medicina Familiar	68	66	2	3.03%
Medicina Interna	11	10	1	10.00%
Pediatría	8	9	-1	-11.11%
Urgencias Médico-quirúrgicas	27	25	2	8.00%
Ortodoncia	8	16	-8	-50.00%
TOTAL	182	211	-29	-13.74%



UNIVERSIDAD AUTÓNOMA DE NAYARIT

INFORME SEMESTRAL ESPECÍFICO

Segundo Informe Semestral 2019

Análisis de la información presentada

En las Especialidades de la Institución se mantuvo un decremento lo cual se refleja con 29 alumnos menos, lo que significa un 13.74%. La especialidad e Administración y docencia en Enfermería ya no se tiene alumnos este años, Administración en los servicios de salud su egreso fue significativo de 14 alumnos así como el de Ortodoncia de 8 alumnos.



UNIVERSIDAD AUTÓNOMA DE NAYARIT
INFORME SEMESTRAL ESPECÍFICO

Segundo Informe Semestral 2019

Maestría

VARIACIÓN ENTRE LOS INDICADORES DE MATRÍCULA
MODALIDAD ESCOLARIZADA Y NO ESCOLARIZADA

Modalidad	Matrícula total (30 septiembre 2019)	Matrícula total (30 septiembre 2018)	Variación Absoluta	Variación Porcentual
Escolarizado	157	108	49	45.37%
No escolarizado	99	97	2	2.06%
Total Maestría	256	205	51	24.88%

Programa Académico	Matrícula total (30 septiembre 2019)	Matrícula total (30 septiembre 2018)	Variación Absoluta	Variación Porcentual
MODALIDAD ESCOLARIZADA				
Estudios de Género	11	0	11	0.00%
Salud Pública	27	26	1	3.85%
Ciencias Biológico Agropecuarias	40	42	-2	-4.76%
Interinstitucional en Agricultura Protegida	4	2	2	100.00%
Educación	21	0	21	0.00%
Derecho	6	7	-1	-14.29%
Ciencias para el Desarrollo, Sustentabilidad y Turismo	17	13	4	30.77%
Justicia Alternativa	11	0	11	0.00%
Desarrollo Económico Local	20	18	2	11.11%
TOTAL	157	108	49	45.37%



UNIVERSIDAD AUTÓNOMA DE NAYARIT

INFORME SEMESTRAL ESPECÍFICO

Segundo Informe Semestral 2019

Programa Académico	Matrícula total (30 septiembre 2019)	Matrícula total (30 septiembre 2018)	Variación Absoluta	Variación Porcentual
MODALIDAD NO ESCOLARIZADA				
MAESTRÍA				
Ciencias Administrativas	52	40	12	30.00%
Finanzas	31	39	-8	-20.51%
Impuestos	16	18	-2	-11.11%
TOTAL	99	97	2	2.06%

Análisis de la información presentada

Las Maestrías de la Universidad Autónoma de Nayarit, obtuvieron un incremento de 51 estudiantes lo que significa un 24.88%. Esto es el resultado de la apertura y reapertura de 3 programas: Estudios de Género, Educación y Justicia Alternativa. Así como el incremento de la matrícula en la maestría de Desarrollo Económico Local, Interinstitucional en Agricultura Protegida y Ciencias para el Desarrollo Sustentabilidad y Turismo.

Los programas de Maestría no escolarizada aumentó su matrícula en 2 alumnos más que el año pasado lo que representó un 2.06%.



UNIVERSIDAD AUTÓNOMA DE NAYARIT
INFORME SEMESTRAL ESPECÍFICO

Segundo Informe Semestral 2019

Doctorado

VARIACIÓN ENTRE LOS INDICADORES DE MATRÍCULA
MODALIDAD ESCOLARIZADA Y NO ESCOLARIZADA

Modalidad	Matrícula total (30 septiembre 2019)	Matrícula total (30 septiembre 2018)	Variación Absoluta	Variación Porcentual
Escolarizado	65	72	-7	-9.72%
Total Doctorado	65	72	-7	-9.72%

Programa Académico	Matrícula total (30 septiembre 2019)	Matrícula total (30 septiembre 2018)	Variación Absoluta	Variación Porcentual
MODALIDAD ESCOLARIZADA				
DOCTORADO				
Ciencias Sociales	14	15	-1	-6.67%
Interinstitucional en Derecho	11	12	-1	-8.33%
Clásico en Ciencias Biológico Agropecuarias	27	29	-2	-6.90%
Gestión de las Organizaciones	13	16	-3	-18.75%
TOTAL	65	72	-7	-9.72%

Análisis de la información presentada

Los programas de Doctorado ofertados por la Universidad, tuvieron un leve decremento en su matrícula de 7 alumnos, lo que significa un 9.72%

La variación de la matrícula tiene que ver, con que los 4 doctorados que se ofertan en la institución esta regidos por los criterios de Conacyt; todos son programas reconocidos por el PNPC, y el acceso a estos programa está determinado por las características que se pide que deba tener el solicitante.



UNIVERSIDAD AUTÓNOMA DE NAYARIT

INFORME SEMESTRAL ESPECÍFICO

Segundo Informe Semestral 2019

CONCLUSIONES

En general, la variación refleja un incremento de 87 alumnos que representan un 0.29% de la matrícula total de 29,744 estudiantes. Como ya se analizó a detalle las diferencias por nivel educativo, ya planteamos que el decremento de alumnos mayor se encuentra en el Nivel Medio Superior.

En Nivel Superior en especial en Licenciatura se logró tener una captación mayor de alumnos que el año anterior esto fue 389 alumnos, es importante comentar que nuestras licenciaturas han mantenido una tendencia positiva. Pero aún sigue siendo insuficiente el número de lugares que se ofertan para el ingreso a la institución.

La administración central de la Universidad Autónoma de Nayarit, considera que la información derivada de la auditoria externa es satisfactoria, determinan un porcentaje de concordancia de 100% de congruencia entre los datos; en consecuencia se hará lo conducente, en consideración a lo señalado por el artículo 36 fracción III del Presupuesto de Egresos de la Federación 2019

Tepic, Nayarit, a 18 de diciembre de 2019.

ATENTAMENTE

“POR LO NUESTRO A LO UNIVERSAL”

Mtro. Jorge Ignacio Peña González

RECTOR.

INFORME DE MATRÍCULA

NOMBRE DE LA INSTITUCIÓN: UNIVERSIDAD AUTÓNOMA DE NAYARIT

FECHA DE CAPTURA: 8 de octubre de 2019

Informe Reportado del Semestre:	
1°	2°
15-jul-19	15-dic-19

MODALIDAD: ESCOLARIZADA

NOMBRE DEL CAMPUS: Acaponeta			MATRÍCULA											
NIVEL/ PROGRAMA	ESCUELA / FACULTAD / CENTRO / DES	MUNICIPIO	ASPIRANTES			NUEVO INGRESO			REINGRESO			MATRICULA TOTAL		
MEDIA SUPERIOR			H	M	Total	H	M	Total	H	M	Total	H	M	Total
Bachillerato General	Preparatoria No. 3	Acaponeta	143	153	296	124	142	266	151	250	401	275	392	667
TOTAL			143	153	296	124	142	266	151	250	401	275	392	667

LICENCIATURA			H	M	Total	H	M	Total	H	M	Total	H	M	Total
Licenciatura en Administración	Unidad Académica del Norte del Estado de Nayarit	Acaponeta	35	49	84	30	37	67	81	62	143	111	99	210
Licenciatura en Contaduría	Unidad Académica del Norte del Estado de Nayarit	Acaponeta	29	33	62	22	28	50	50	71	121	72	99	171
Licenciatura en Mercadotecnia	Unidad Académica del Norte del Estado de Nayarit	Acaponeta	7	4	11	6	4	10	7	7	14	13	11	24
Licenciatura en Ciencias de la Educación	Unidad Académica del Norte del Estado de Nayarit	Acaponeta	35	51	86	21	26	47	61	136	197	82	162	244
Licenciatura en Derecho	Unidad Académica del Norte del Estado de Nayarit	Acaponeta	36	41	77	23	31	54	85	81	166	108	112	220
TOTAL			142	178	320	102	126	228	284	357	641	386	483	869
TOTAL DEL CAMPUS			285	331	616	226	268	494	435	607	1042	661	875	1536

NOMBRE DEL CAMPUS: Ahuacatlán			MATRÍCULA											
NIVEL/ PROGRAMA	ESCUELA / FACULTAD / CENTRO / DES	MUNICIPIO	ASPIRANTES			NUEVO INGRESO			REINGRESO			MATRICULA TOTAL		
MEDIA SUPERIOR			H	M	Total	H	M	Total	H	M	Total	H	M	Total
Bachillerato General	Preparatoria No. 8	Ahuacatlán	41	48	89	41	46	87	68	66	134	109	112	221
TOTAL			41	48	89	41	46	87	68	66	134	109	112	221

LICENCIATURA			H	M	Total	H	M	Total	H	M	Total	H	M	Total
Licenciatura en Administración	Unidad Académica de Ahuacatlán	Ahuacatlán	20	23	43	16	13	29	22	44	66	38	57	95
Licenciatura en Contaduría	Unidad Académica de Ahuacatlán	Ahuacatlán	14	24	38	8	20	28	39	45	84	47	65	112
Licenciatura en Mercadotecnia	Unidad Académica de Ahuacatlán	Ahuacatlán	3	5	8	0	3	3	2	3	5	2	6	8
TOTAL			37	52	89	24	36	60	63	92	155	87	128	215
TOTAL DEL CAMPUS			78	100	178	65	82	147	131	158	289	196	240	436

INFORME DE MATRÍCULA

NOMBRE DE LA INSTITUCIÓN: UNIVERSIDAD AUTÓNOMA DE NAYARIT

Informe Reportado del Semestre:

1*	2*
15-Jul-19	15-dic-19

FECHA DE CAPTURA: 8 de octubre de 2019

NOMBRE DEL CAMPUS: Bahía de Banderas			MATRÍCULA											
NIVEL/ PROGRAMA	ESCUELA / FACULTAD / CENTRO / DES	MUNICIPIO	ASPIRANTES			NUEVO INGRESO			REINGRESO			MATRÍCULA TOTAL		
			H	M	Total	H	M	Total	H	M	Total	H	M	Total
Bachillerato General	Preparatoria No. 10	Valle de Banderas	124	195	319	103	166	269	188	228	416	291	394	685
TOTAL			124	195	319	103	166	269	188	228	416	291	394	685
LICENCIATURA			H	M	Total	H	M	Total	H	M	Total	H	M	Total
Licenciatura en Administración	Unidad Académica de Bahía de Banderas	Bahía de Banderas	7	8	15	4	7	11	27	37	64	31	44	75
Licenciatura en Contaduría	Unidad Académica de Bahía de Banderas	Bahía de Banderas	9	17	26	8	14	22	30	37	67	38	51	89
Licenciatura en Innovación y Gestión Turística	Unidad Académica de Bahía de Banderas	Bahía de Banderas	0	0	0	0	0	0	3	7	10	3	7	10
Licenciatura en Ciencias de la Educación	Unidad Académica de Bahía de Banderas	Bahía de Banderas	4	20	24	3	15	18	12	57	69	15	72	87
Licenciatura en Derecho	Unidad Académica de Bahía de Banderas	Bahía de Banderas	6	10	16	5	9	14	29	41	70	34	50	84
Licenciatura en Psicología	Unidad Académica de Bahía de Banderas	Bahía de Banderas	1	14	15	0	12	12	7	47	54	7	59	66
TOTAL			27	69	96	20	57	77	108	226	334	128	283	411
TOTAL DEL CAMPUS			151	264	415	123	223	346	296	454	750	419	677	1096

NOMBRE DEL CAMPUS: Compostela			MATRÍCULA											
NIVEL/ PROGRAMA	ESCUELA / FACULTAD / CENTRO / DES	MUNICIPIO	ASPIRANTES			NUEVO INGRESO			REINGRESO			MATRÍCULA TOTAL		
			H	M	Total	H	M	Total	H	M	Total	H	M	Total
Bachillerato General	Preparatoria No. 7	Compostela	71	96	167	67	81	148	83	128	211	150	209	359
TOTAL			71	96	167	67	81	148	83	128	211	150	209	359
LICENCIATURA			H	M	Total	H	M	Total	H	M	Total	H	M	Total
Médico Veterinario Zootecnista	Unidad Académica de Medicina Veterinaria y Zootecnia	Compostela	109	120	229	48	63	111	315	185	500	363	248	611
TOTAL			109	120	229	48	63	111	315	185	500	363	248	611
TOTAL DEL CAMPUS			180	216	396	115	144	259	398	313	711	513	457	970

NOMBRE DEL CAMPUS: La Yesca			MATRÍCULA											
NIVEL/ PROGRAMA	ESCUELA / FACULTAD / CENTRO / DES	MUNICIPIO	ASPIRANTES			NUEVO INGRESO			REINGRESO			MATRÍCULA TOTAL		
			H	M	Total	H	M	Total	H	M	Total	H	M	Total
Bachillerato General	Preparatoria No. 15	Puente de Camotlán	27	27	54	25	26	51	33	36	69	58	62	120
TOTAL			27	27	54	25	26	51	33	36	69	58	62	120
TOTAL DEL CAMPUS			27	27	54	25	26	51	33	36	69	58	62	120

INFORME DE MATRÍCULA

NOMBRE DE LA INSTITUCIÓN: UNIVERSIDAD AUTÓNOMA DE NAYARIT

Informe Reportado del Semestre:

FECHA DE CAPTURA: 8 de octubre de 2019

1*	2*
15-jul-19	15-dic-19

NOMBRE DEL CAMPUS: Ixtlán del Río				MATRÍCULA											
NIVEL/ PROGRAMA	ESCUELA / FACULTAD / CENTRO / DES	MUNICIPIO	ASPIRANTES			NUEVO INGRESO			REINGRESO			MATRÍCULA TOTAL			
			H	M	Total	H	M	Total	H	M	Total	H	M	Total	
Bachillerato General	Preparatoria No. 6	Ixtlán del Río	90	142	232	84	137	221	142	182	324	226	319	545	
TOTAL			90	142	232	84	137	221	142	182	324	226	319	545	
LICENCIATURA				H	M	Total	H	M	Total	H	M	Total	H	M	Total
Licenciatura en Derecho	Unidad Académica de Ixtlán del Río	Ixtlán	15	17	32	14	15	29	51	55	106	65	70	135	
Licenciatura en Ciencias de la Educación	Unidad Académica de Ixtlán del Río	Ixtlán	11	42	53	7	30	37	27	62	89	34	92	126	
Licenciatura en Psicología	Unidad Académica de Ixtlán del Río	Ixtlán	10	23	33	6	17	23	16	67	83	22	84	106	
TOTAL			36	82	118	27	62	89	94	184	278	121	246	367	
TOTAL DEL CAMPUS				126	224	350	111	199	310	236	366	602	347	565	912

NOMBRE DEL CAMPUS: Ruíz				MATRÍCULA											
NIVEL/ PROGRAMA	ESCUELA / FACULTAD / CENTRO / DES	MUNICIPIO	ASPIRANTES			NUEVO INGRESO			REINGRESO			MATRÍCULA TOTAL			
			H	M	Total	H	M	Total	H	M	Total	H	M	Total	
Bachillerato General	Preparatoria No. 11	Ruiz	66	72	138	57	61	118	84	107	191	141	168	309	
TOTAL			66	72	138	57	61	118	84	107	191	141	168	309	
TOTAL DEL CAMPUS				66	72	138	57	61	118	84	107	191	141	168	309

NOMBRE DEL CAMPUS: San Blas				MATRÍCULA											
NIVEL/ PROGRAMA	ESCUELA / FACULTAD / CENTRO / DES	MUNICIPIO	ASPIRANTES			NUEVO INGRESO			REINGRESO			MATRÍCULA TOTAL			
			H	M	Total	H	M	Total	H	M	Total	H	M	Total	
Bachillerato General	Preparatoria No. 12	San Blas	45	68	113	43	59	102	70	92	162	113	151	264	
TOTAL			45	68	113	43	59	102	70	92	162	113	151	264	
LICENCIATURA				H	M	Total	H	M	Total	H	M	Total	H	M	Total
Ingeniería Pesquero	Unidad Académica de Ingeniería Pesquera	San Blas	28	8	36	21	8	29	32	9	41	53	17	70	
Ingeniería en Acuicultura	Unidad Académica de Ingeniería Pesquera	San Blas	18	12	30	12	7	19	27	13	40	39	20	59	
TOTAL			46	20	66	33	15	48	59	22	81	92	37	129	
TOTAL DEL CAMPUS				91	88	179	76	74	150	129	114	243	205	188	393

INFORME DE MATRÍCULA

NOMBRE DE LA INSTITUCIÓN: UNIVERSIDAD AUTÓNOMA DE NAYARIT

Informe Reportado del Semestre:

1*	2*
15-jul-19	15-dic-19

FECHA DE CAPTURA: 8 de octubre de 2019

NOMBRE DEL CAMPUS: Santiago Ixcuintla				MATRÍCULA										
NIVEL/ PROGRAMA	ESCUELA / FACULTAD / CENTRO / DES	MUNICIPIO	ASPIRANTES			NUEVO INGRESO			REINGRESO			MATRICULA TOTAL		
			H	M	Total	H	M	Total	H	M	Total	H	M	Total
Bachillerato General	Preparatoria No. 2	Santiago Ixcuintla	168	201	369	158	191	349	254	321	575	412	512	924
Bachillerato General	Preparatoria No. 9	Villa Hidalgo	65	73	138	65	70	135	123	133	256	188	203	391
TOTAL			233	274	507	223	261	484	377	454	831	600	715	1315
TOTAL DEL CAMPUS			233	274	507	223	261	484	377	454	831	600	715	1315

NOMBRE DEL CAMPUS: Tecuala				MATRÍCULA										
NIVEL/ PROGRAMA	ESCUELA / FACULTAD / CENTRO / DES	MUNICIPIO	ASPIRANTES			NUEVO INGRESO			REINGRESO			MATRICULA TOTAL		
			H	M	Total	H	M	Total	H	M	Total	H	M	Total
Bachillerato General	Preparatoria No. 4	Tecuala	90	122	212	80	115	195	129	152	281	209	267	476
TOTAL			90	122	212	80	115	195	129	152	281	209	267	476
TOTAL DEL CAMPUS			90	122	212	80	115	195	129	152	281	209	267	476

NOMBRE DEL CAMPUS: Tepic				MATRÍCULA										
NIVEL/ PROGRAMA	ESCUELA / FACULTAD / CENTRO / DES	MUNICIPIO	ASPIRANTES			NUEVO INGRESO			REINGRESO			MATRICULA TOTAL		
			H	M	Total	H	M	Total	H	M	Total	H	M	Total
Bachillerato General	Preparatoria No. 1	Tepic	740	939	1679	638	846	1484	989	1255	2244	1627	2101	3728
Bachillerato General	Preparatoria No. 13	Tepic	354	453	807	325	419	744	437	594	1031	762	1013	1775
TOTAL			1094	1392	2486	963	1265	2228	1426	1849	3275	2389	3114	5503

TSU / PA			H	M	Total	H	M	Total	H	M	Total	H	M	Total
Técnico Superior Universitario en Terapia Física	Unidad Académica de Salud Integral	Tepic	0	0	0	0	0	0	30	43	73	30	43	73
TOTAL			0	0	0	0	0	0	30	43	73	30	43	73



INFORME DE MATRÍCULA

NOMBRE DE LA INSTITUCIÓN: UNIVERSIDAD AUTÓNOMA DE NAYARIT

Informe Reportado del Semestre:

1*	2*
15-Jul-19	15-dic-19

FECHA DE CAPTURA: 8 de octubre de 2019

LICENCIATURA			H	M	Total	H	M	Total	H	M	Total	H	M	Total
Cirujano Dentista	Unidad Académica de Odontología	Tepic	144	344	488	44	126	170	288	524	812	332	650	982
Licenciatura en Cultura Física y Deporte	Unidad Académica de Salud Integral	Tepic	135	53	188	79	29	108	292	81	373	371	110	481
Licenciatura en Enfermería	Unidad Académica de Enfermería	Tepic	129	429	558	42	155	197	255	857	1112	297	1012	1309
Médico Cirujano	Unidad Académica de Medicina	Tepic	579	895	1474	62	95	157	487	551	1038	549	646	1195
Licenciatura en Nutrición	Unidad Académica de Salud Integral	Tepic	70	204	274	42	98	140	155	489	644	197	587	784
Licenciatura en Químico Farmacobiólogo	Unidad Académica de Ciencias Químico Biológico y Farmacéuticas	Tepic	87	148	235	57	97	154	294	388	682	351	485	836
Licenciatura en Control y Computación	Unidad Académica de Ciencias Básicas e Ingenierías	Tepic	35	1	36	20	0	20	86	14	100	106	14	120
Ingeniería en Electrónica	Unidad Académica de Ciencias Básicas e Ingenierías	Tepic	35	1	36	24	0	24	75	2	77	99	2	101
Licenciatura en Matemáticas	Unidad Académica de Ciencias Básicas e Ingenierías	Tepic	21	15	36	16	10	26	38	27	65	54	37	91
Ingeniería en Mecánica	Unidad Académica de Ciencias Básicas e Ingenierías	Tepic	61	0	61	24	0	24	133	1	134	157	1	158
Ingeniería Química	Unidad Académica de Ciencias Básicas e Ingenierías	Tepic	27	22	49	15	14	29	49	44	93	64	58	122
Licenciatura en Administración	Unidad Académica de Contaduría y Administración	Tepic	127	133	260	84	91	175	340	358	698	424	449	873
Licenciatura en Contaduría	Unidad Académica de Contaduría y Administración	Tepic	145	155	300	79	103	182	308	393	701	387	496	883
Licenciatura en Economía	Unidad Académica de Economía	Tepic	17	16	33	10	10	20	41	40	81	51	50	101
Licenciatura en Gastronomía	Unidad Académica de Turismo	Tepic	52	37	89	24	18	42	70	59	129	94	77	171
Licenciatura en Informática	Unidad Académica de Economía	Tepic	12	4	16	9	1	10	76	22	98	85	23	108
Licenciatura en Mercadotecnia	Unidad Académica de Contaduría y Administración	Tepic	34	26	60	15	16	31	109	107	216	124	123	247
Licenciatura en Negocios Internacionales	Unidad Académica de Contaduría y Administración	Tepic	43	66	109	28	35	63	92	139	231	120	174	294
Licenciatura en Sistemas Computacionales	Unidad Académica de Economía	Tepic	40	2	42	30	2	32	106	14	120	136	16	152
Licenciatura en Turismo	Unidad Académica de Turismo	Tepic	26	65	91	18	43	61	69	109	178	87	152	239
Licenciatura en Ciencia Política	Unidad Académicas de Ciencias Sociales	Tepic	24	17	41	16	9	25	39	39	78	55	48	103
Licenciatura en Ciencias de la Educación	Unidad Académica de Educación y Humanidades	Tepic	47	121	168	16	53	69	82	170	252	98	223	321
Licenciatura en Comunicación y Medios	Unidad Académicas de Ciencias Sociales	Tepic	74	59	133	63	44	107	216	194	410	279	238	517
Licenciatura en Derecho	Unidad Académica de Derecho	Tepic	200	274	474	88	118	206	480	575	1055	568	693	1261
Licenciatura en Filosofía	Unidad Académica de Educación y Humanidades	Tepic	6	9	15	4	5	9	25	12	37	29	17	46
Licenciatura en Estudios Coreanos	Unidad Académicas de Ciencias Sociales	Tepic	8	23	31	6	20	26	4	20	24	10	40	50

INFORME DE MATRÍCULA

NOMBRE DE LA INSTITUCIÓN: UNIVERSIDAD AUTÓNOMA DE NAYARIT

Informe Reportado del Semestre:

1*	2*
15-jul-19	15-dic-19

FECHA DE CAPTURA: 8 de octubre de 2019

Licenciatura en Lingüística Aplicada	Unidad Académica de Educación y Humanidades	Tepic	10	16	26	8	13	21	30	55	85	38	68	106
Licenciatura en Psicología	Unidad Académicas de Ciencias Sociales	Tepic	70	187	257	45	122	167	170	464	634	215	586	801
Licenciatura en Educación Infantil	Unidad Académica de Educación y Humanidades	Tepic	6	85	91	4	46	50	4	120	124	8	166	174
TOTAL			2264	3407	5671	972	1373	2345	4413	5868	10281	5385	7241	12626

ESPECIALIDAD			H	M	Total	H	M	Total	H	M	Total	H	M	Total
Especialidad en el Área de Administración y Docencia en Enfermería	Unidad Académica de Enfermería	Tepic	2	7	9	2	7	9	2	9	11	4	16	20
Especialidad en Administración de los Servicios de Salud	Unidad Académica de Enfermería	Tepic	3	3	6	3	3	6	0	0	0	3	3	6
Especialidad en Anestesiología	Unidad Académica de Medicina	Tepic	0	0	0	0	0	0	7	5	12	7	5	12
Especialidad en Cirugía General	Unidad Académica de Medicina	Tepic	0	0	0	0	0	0	7	3	10	7	3	10
Especialidad en Ginecología y Obstetricia	Unidad Académica de Medicina	Tepic	0	0	0	0	0	0	4	8	12	4	8	12
Especialidad en Medicina Familiar	Unidad Académica de Medicina	Tepic	0	0	0	0	0	0	27	41	68	27	41	68
Especialidad en Medicina Interna	Unidad Académica de Medicina	Tepic	0	0	0	0	0	0	9	2	11	9	2	11
Especialidad en Pediatría	Unidad Académica de Medicina	Tepic	0	0	0	0	0	0	3	5	8	3	5	8
Especialidad en Urgencias Médico-quirúrgicas	Unidad Académica de Medicina	Tepic	0	0	0	0	0	0	15	12	27	15	12	27
Especialidad en Ortodoncia	Unidad Académica de Odontología	Tepic	0	0	0	0	0	0	2	6	8	2	6	8
TOTAL			5	10	15	5	10	15	76	91	167	81	101	182

MAESTRÍA			H	M	Total	H	M	Total	H	M	Total	H	M	Total
Maestría en Estudios de Género	Unidad Académica de Ciencias Sociales y Humanidades	Tepic	2	9	11	2	9	11	0	0	0	2	9	11
Maestría en Educación	Unidad Académica de Educación y Humanidades	Tepic	8	13	21	8	13	21	0	0	0	8	13	21
Maestría en Salud Pública	Unidad Académica de Medicina	Tepic	0	0	0	0	0	0	11	16	27	11	16	27
Maestría en Derecho	Unidad Académica de Derecho	Tepic	0	0	0	0	0	0	5	1	6	5	1	6
Maestría en Justicia Alternativa	Unidad Académica de Derecho	Tepic	5	6	11	5	6	11	0	0	0	5	6	11
Maestría en Ciencias para el Desarrollo, Sustentabilidad y Turismo	Unidad Académica de Turismo	Tepic	0	0	0	0	0	0	8	9	17	8	9	17
Maestría en Desarrollo Económico Local	Unidad Académica de Economía	Tepic	3	6	9	3	6	9	7	4	11	10	10	20
TOTAL			18	34	52	18	34	52	31	30	61	49	64	113

DOCTORADO			H	M	Total	H	M	Total	H	M	Total	H	M	Total
Doctorado en Ciencias Sociales	Unidad Académica de Ciencias Sociales y Humanidades	Tepic	8	10	18	3	4	7	4	3	7	7	7	14
Doctorado en Interinstitucional en Derecho	Unidad Académica de Derecho	Tepic	0	0	0	0	0	0	8	3	11	8	3	11
Doctorado en Gestión de las Organizaciones	Unidad Académica de Contaduría y Administración	Tepic	3	2	5	3	2	5	5	3	8	8	5	13
TOTAL			11	12	23	6	6	12	17	9	26	23	15	38
TOTAL DEL CAMPUS			3392	4855	8247	1964	2688	4652	5993	7890	13883	7957	10578	18535

INFORME DE MATRÍCULA

NOMBRE DE LA INSTITUCIÓN: UNIVERSIDAD AUTÓNOMA DE NAYARIT

Informe Reportado del Semestre:

1*	2*
15-Jul-19	15-dic-19

FECHA DE CAPTURA: 8 de octubre de 2019

NOMBRE DEL CAMPUS: Tuxpan			MATRÍCULA											
NIVEL/ PROGRAMA	ESCUELA / FACULTAD / CENTRO / DES	MUNICIPIO	ASPIRANTES			NUEVO INGRESO			REINGRESO			MATRICULA TOTAL		
MEDIA SUPERIOR			H	M	Total	H	M	Total	H	M	Total	H	M	Total
Bachillerato General	Preparatoria No. 5	Tuxpan	112	147	259	104	138	242	155	199	354	259	337	596
TOTAL			112	147	259	104	138	242	155	199	354	259	337	596

NOMBRE DEL CAMPUS: Xalisco			MATRÍCULA											
NIVEL/ PROGRAMA	ESCUELA / FACULTAD / CENTRO / DES	MUNICIPIO	ASPIRANTES			NUEVO INGRESO			REINGRESO			MATRICULA TOTAL		
TSU / PA			H	M	Total	H	M	Total	H	M	Total	H	M	Total
Profesional Asociado en Música	Unidad Académica de Artes	Xalisco	5	1	6	5	0	5	9	5	14	14	5	19
TOTAL			5	1	6	5	0	5	9	5	14	14	5	19

LICENCIATURA			H	M	Total	H	M	Total	H	M	Total	H	M	Total
Licenciatura en Música	Unidad Académica de Artes	Xalisco	25	12	37	14	7	21	57	17	74	71	24	95
Ingeniería Agrónomo	Unidad Académica de Agricultura	Xalisco	104	29	133	82	20	102	235	63	298	317	83	400
Licenciatura en Biología	Unidad Académica de Agricultura	Xalisco	28	35	63	20	22	42	47	67	114	67	89	156
TOTAL			157	76	233	116	49	165	339	147	486	455	196	651

MAESTRÍA			H	M	Total	H	M	Total	H	M	Total	H	M	Total
Maestría en Ciencias Biológico Agropecuarias	Unidad Académica de Agricultura	Xalisco	7	8	15	7	8	15	17	8	25	24	16	40
Maestría Interinstitucional en Agricultura Protegida	Unidad Académica de Agricultura	Xalisco	3	1	4	3	1	4	0	0	0	3	1	4
TOTAL			10	9	19	10	9	19	17	8	25	27	17	44

DOCTORADO			H	M	Total	H	M	Total	H	M	Total	H	M	Total
Doctorado Clásico en Ciencias Biológico Agropecuarias	Unidad Académica de Agricultura	Xalisco	2	0	2	2	0	2	10	15	25	12	15	27
TOTAL			2	0	2	2	0	2	10	15	25	12	15	27
TOTAL DEL CAMPUS			174	86	260	133	58	191	375	175	550	508	233	741

TOTAL MATRÍCULA ESCOLARIZADA	5005	6806	11811	3302	4337	7639	8771	11025	19796	12073	15362	27435
-------------------------------------	-------------	-------------	--------------	-------------	-------------	-------------	-------------	--------------	--------------	--------------	--------------	--------------

INFORME DE MATRÍCULA

NOMBRE DE LA INSTITUCIÓN: UNIVERSIDAD AUTÓNOMA DE NAYARIT

FECHA DE CAPTURA: 8 de octubre de 2019

Informe Reportado del Semestre:	
1*	2*
15-jul-19	15-dic-19


LICENCIATURA			H	M	Total	H	M	Total	H	M	Total	H	M	Total	
Licenciatura en Terapia Física	Unidad Académica de Salud Integral	Tepic	0	0	0	0	0	0	0	14	16	30	14	16	30
Licenciatura en Administración	Unidad Académica de Contaduría y Administración	Tepic	39	53	92	27	37	64	65	120	185	92	157	249	
Licenciatura en Contaduría	Unidad Académica de Contaduría y Administración	Tepic	33	68	101	20	47	67	63	164	227	83	211	294	
Licenciatura en Economía	Unidad Académica de Economía	Tepic	0	0	0	0	0	0	1	0	1	1	0	1	
Licenciatura en Mercadotecnia	Unidad Académica de Contaduría y Administración	Tepic	19	7	26	14	5	19	26	25	51	40	30	70	
Licenciatura en Ciencias de la Educación	Unidad Académica de Educación y Humanidades	Tepic	24	54	78	13	33	46	28	71	99	41	104	145	
Licenciatura en Derecho	Unidad Académica de Derecho	Tepic	67	96	163	49	68	117	241	316	557	290	384	674	
Licenciatura en Administración Pública	Centro Especializado de Educación Virtual	Tepic	13	6	19	6	5	11	11	13	24	17	18	35	
Licenciatura en Gestión Empresarial	Centro Especializado de Educación Virtual	Tepic	13	6	19	8	5	13	13	24	37	21	29	50	
Licenciatura en Administración	Centro Especializado de Educación Virtual	Tepic	2	3	5	1	3	4	0	0	0	1	3	4	
Licenciatura en Contaduría	Centro Especializado de Educación Virtual	Tepic	9	8	17	7	6	13	0	0	0	7	6	13	
Licenciatura en Derecho	Centro Especializado de Educación Virtual	Tepic	19	10	29	13	8	21	0	0	0	13	8	21	
TOTAL			238	311	549	158	217	375	462	749	1211	620	966	1586	


MAESTRÍA			H	M	Total	H	M	Total	H	M	Total	H	M	Total
Maestría en Ciencias Administrativas	Unidad Académica de Contaduría y Administración	Tepic	11	21	32	11	21	32	11	9	20	22	30	52
Maestría en Finanzas	Unidad Académica de Contaduría y Administración	Tepic	7	6	13	7	6	13	10	8	18	17	14	31
Maestría en Impuestos	Unidad Académica de Contaduría y Administración	Tepic	3	2	5	3	2	5	6	5	11	9	7	16
TOTAL			21	29	50	21	29	50	27	22	49	48	51	99
TOTAL DEL CAMPUS			347	428	775	234	296	530	541	862	1403	775	1158	1933

NOMBRE DEL CAMPUS: Xalisco			MATRÍCULA											
NIVEL	ESCUELA / FACULTAD / CENTRO / DES	MUNICIPIO	ASPIRANTES			NUEVO INGRESO			REINGRESO			MATRICULA TOTAL		
LICENCIATURA			H	M	Total	H	M	Total	H	M	Total	H	M	Total
Ingeniería Agrónomo	Área de Ciencias Biológico Agropecuarias y Pesqueras	Xalisco	44	13	57	24	10	34	94	29	123	118	39	157
TOTAL			44	13	57	24	10	34	94	29	123	118	39	157

TOTAL MATRÍCULA NO ESCOLARIZADA	398	444	842	262	308	570	709	1030	1739	971	1338	2309
--	------------	------------	------------	------------	------------	------------	------------	-------------	-------------	------------	-------------	-------------

TOTAL MATRÍCULA INSTITUCIÓN	5403	7250	12653	3564	4645	8209	9480	12055	21535	13044	16700	29744
------------------------------------	-------------	-------------	--------------	-------------	-------------	-------------	-------------	--------------	--------------	--------------	--------------	--------------


 NOMBRE Y FIRMA DE LA SECRETARÍA DE DOCENCIA
 Dra. Norma Liliana Galván Meza


 NOMBRE Y FIRMA DEL RESPONSABLE DE LA UNIDAD DE DESARROLLO INSTITUCIONAL
 M.E.G.C. Aldo M. Rodríguez Vandin